



# NATURSTEINMAUER SELBST BAUEN

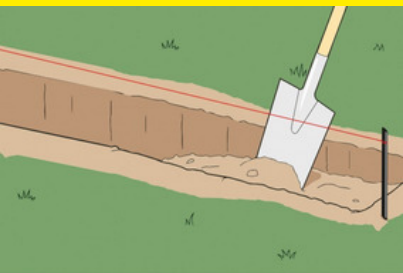
So machst Du es richtig - in 4 Schritten

## Gartenmauer aus Natursteinen bauen



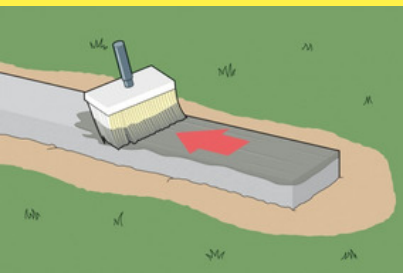
Natursteinmauern geben Deinem Garten einen harmonischen und dekorativen Rahmen und sind ein wesentliches Element der Gartengestaltung. Deine **praktische Hilfe** dazu gibt es mit der SAKRET Anleitung: Gartenmauer aus Natursteinen bauen

### 1 | Fundament gießen



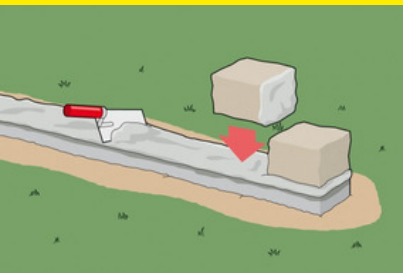
Ein standsicheres Fundament wird aus Beton gegossen und sollte bis in eine frostfreie Tiefe von mindestens 80 cm gesetzt werden. Den Fundamentgraben mit **SAKRET Beton-Estrich** ausfüllen, bis er mit dem angrenzenden Erdreich abschließt. Zum Abdichten der Oberfläche gegen aufsteigende Feuchtigkeit verwendet man **SAKRET Dichtungsschlämme**.

### 2 | Mörtelbett und erste Lage



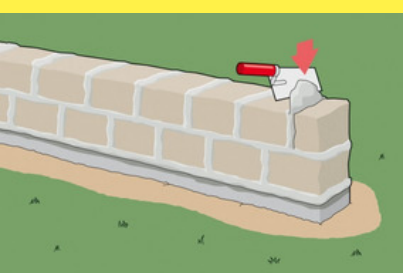
Für einen fluchtgerechten Verlauf der Mauer eine Richtschnur an der Vorderseite spannen. Dann auf dem Fundament eine ca. 5 cm hohe Schicht **SAKRET Gartenmauermörtel mit Trass** gleichmäßig auftragen und mit einer Kelle andrücken. Damit verdichtet er und man erreicht eine glatte Oberfläche. Die erste Lage der Steine erfordert besondere Aufmerksamkeit. Die Steine einzeln vollflächig in das Mörtelbett setzen, mit Wasserwaage überprüfen und mit einem Gummihammer leicht anklopfen.

### 3 | Mauer errichten



Jede neue Steinreihe in ein ca. 2 – 3 cm tiefes Mörtelbett einlegen und mit dem Gummihammer leicht einklopfen. Stelle hier sicher, dass alles fest eingearbeitet ist. Zwischen den Steinen **ca. 1 cm Platz** für die Fuge lassen. Achte darauf, dass Du die Steine im Versatz anordnest.

### 4 | Einfach verfugen



Für das Verfugen **SAKRET Fugenmörtel** einfach mit einer Fugenkelle in die Fugen drücken und verdichten. Überschüssigen Mörtel entfernen, solange er noch nicht trocken ist. Er ist wasserfest, härtet rissfrei aus und lässt sich sehr gut verarbeiten. Jetzt bist du fertig! Nur noch über die Fugen wischen und zack ist Deine Natursteinmauer gebaut!

**Sofort loslegen mit praktischer Hilfe von SAKRET:**

-> **Hier** zum SAKRET Projektplaner "Mauer bauen"

-> **Hier** zur ausführlichen Schritt-für-Schritt-Anleitung